

Как заполнить справку БК: образец заполнения и пошаговая инструкция



СПО «Справки БК» — это программа, которую разработал Минтруд по поручению Президента РФ.

Её основное предназначение: упростить процесс оформления электронных деклараций для государственных служащих и оптимизировать документооборот.

СПО Справка БК 2018

для госслужащих [16,1 МБ] — это самая последняя версия 2.4.1 от 6 марта 2018 года.

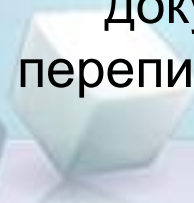
Скачать программу можно на официальном сайте по ссылке **<http://www.kremlin.ru/structure/additional/12>**



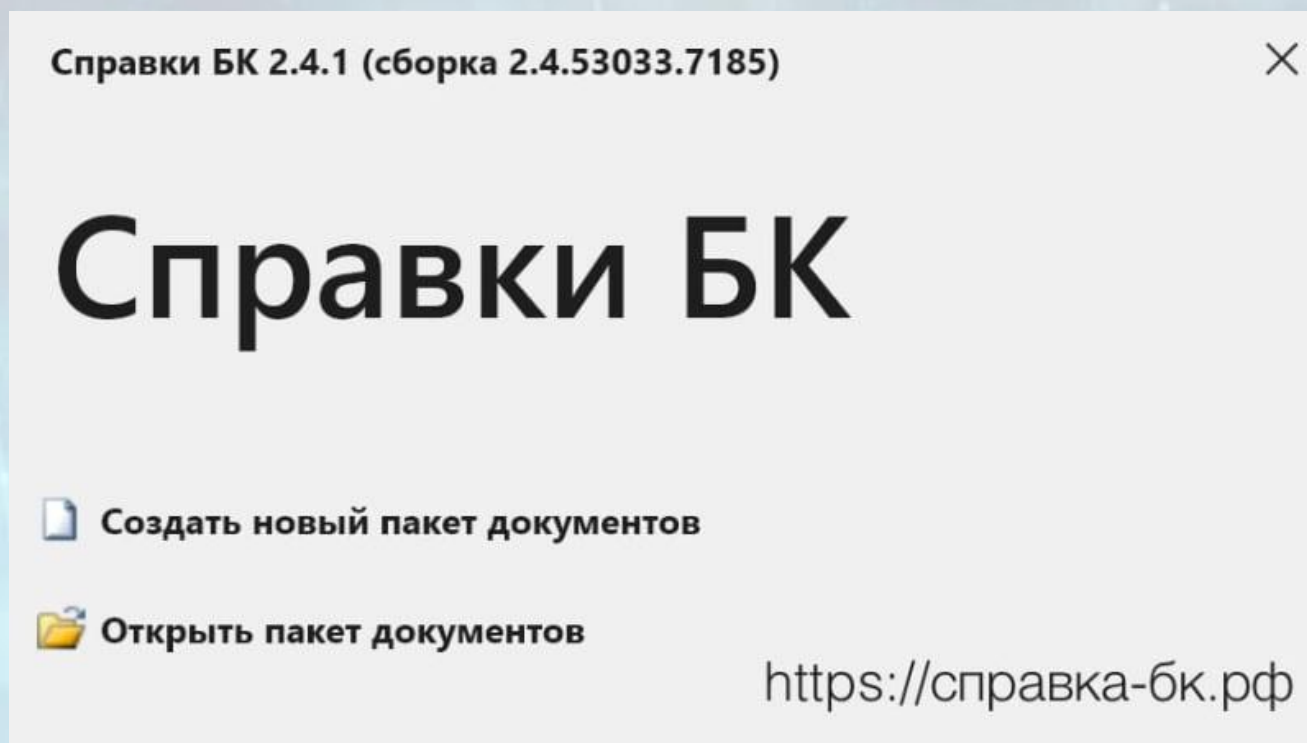
- Преимущество подачи сведений о доходах в электронном виде обусловлено тем, что программа БК автоматически находит ошибки и указывает на обнаруженные неточности пользователю.
- Программа позволяет заполнить декларацию, сохранить в .pdf или распечатать в один клик.
- Кроме этого, в окне приложения достаточно изменить один или несколько разделов, а бумажный документ придётся переписывать полностью.

Для работы в программе требуется:

- скачать СПК Справка БК 2018 с официального сайта Президента и установить на свой компьютер;
- заполнить справку БК 2018;
- распечатать справку;
- подать декларацию в установленный срок.



Как заполнить справку БК:



Для оптимизации процесса заполнения и сокращения количества ошибок, программа Справки БК имеет систему контекстных подсказок.



Информация о заявителе.

В этом разделе указывается полное наименование инстанции, для которой создаётся справка, паспортные данные заявителя, категория документа, цель предоставления сведений и период отчётности.

Справка БК 2.4.1 (сборка 2.4.53033.7185)

ФАЙЛ ВИД ПОМОЩЬ

Размер шрифта: По умолчанию Автосохранение данных включено.

Структура пакета

Структура справки

Информация о лице, представляющем сведения

Куда подается справка: Управление Президента Российской Федерации по вопросам противодействия коррупции

В связи с чем подается справка:
 Основная справка
 Уточняющая справка
 В рамках декларационной кампании
 В рамках рассмотрения кандидата на должность
 Иное

Личные данные лица, представляющего сведения

Фамилия: Например: Иванов

Имя: Введите имя

Отчество: Введите отчество Отчество отсутствует

Дата рождения: --.--.15 СНИЛС *: --.--

Пол: [dropdown]

Паспортные данные

Серия: [input] Номер: [input]

Дата выдачи: --.--.15

Выдан: [input]

Место регистрации: [dropdown]

Место работы (службы) Род занятий

Название организации: Укажите место работы
Занимаемая (занимаемая) должность: Например: Заместитель начальника департамента «наименование» - наименование государственного органа
должность: [input]

Сообщить сведения о своих доходах, расходах за отчетный период с 01.01.2017 по 31.12.2017

об имуществе, принадлежащем мне на праве собственности, о вкладах в банках, ценных бумагах, об обязательствах имущественного характера по состоянию на 31.12.2017

Поле, рекомендуемое для заполнения

Следующий раздел

<https://справка-бк.рф>

Сведения о доходах.

Здесь отмечается размер прибыли, который был получен за отчётный период, независимо от формы и источника.

The screenshot displays a software window titled 'Иванов Иван Иванович 01.01.2017-31.12.2017:31.12.2017'. The interface includes a menu bar (ФАЙЛ, ВИД, ПОМОЩЬ), a toolbar with icons for file operations, and a sidebar with a navigation tree. The main area shows 'Раздел 1. Сведения о доходах' with a table of income entries.

№ п/п	Вид дохода	Величина дохода (руб.)
1	Доход по основному месту работы	0,00
2	Доход от педагогической и научной деятельности	0,00
3	Доход от иной творческой деятельности	0,00
4	Доход от вкладов в банках и иных кредитных организациях	0,00
5	Доход от ценных бумаг и долей участия в коммерческих организациях	0,00
6	Иные доходы	
+ Добавить		
7	Итого доход за отчётный период	0,00

At the bottom of the window, there are navigation buttons: '← Предыдущий раздел' and 'Следующий раздел →'.

<https://справка-бк.рф>

Сведения о расходах.

Указываются все виды финансовых затрат, которые были осуществлены в течение подотчётного периода. Например, пользователь приобрёл недвижимость или решил вложить средства в ценные бумаги и акции.

Если затрат не было, поле оставляется незаполненным!

Иванов Иван Иванович 01.01.2017-31.12.2017.31.12.2017
ФАЙЛ ВИД ПОМОЩЬ
Размер шрифта: По умолчанию Автосохранение данных включено. Выполнено: 17.08.2018 19:14:43

Структура пакета
Иванов Иван Иванович
Иванов Иван Иванович

Структура справки
Информация о лице, представляющем сведения
Раздел 1. Сведения о доходах
Раздел 2. Сведения о расходах
Раздел 3. Сведения об имуществе
3.1. Недвижимое имущество
3.2. Транспортные средства
Раздел 4. Сведения о счетах в банках и иных кредитных организациях
Раздел 5. Сведения о ценных бумагах
5.1. Акции и иное участие в коммерческих организациях и фондах
5.2. Иные ценные бумаги
Раздел 6. Сведения об обязательствах имущественного характера
6.1. Объекты недвижимого имущества, находящиеся в пользовании
6.2. Срочные обязательства финансового характера
Раздел 7. Безвозмездные сделки
Приложение

Раздел 2. Сведения о расходах
Правовые основания для предоставления сведений о расходах отсутствуют

№ п/п	Вид приобретенного имущества	Сумма сделки (руб.)	Источник получения средств, за счет которых приобретено имущество	Основание приобретения
1	Земельные участки: + Добавить			
2	Иное недвижимое имущество: + Добавить			
3	Транспортные средства: + Добавить			
4	Ценные бумаги: + Добавить			

[← Предыдущий раздел](#) [Следующий раздел →](#)

<https://справка-бк.рф>

Сведения об имуществе.

Этот раздел разделяется на две категории: недвижимость и транспортные средства.

Иванов иван Иванович 01.01.2017-31.12.2017:31.12.2017
ФАЙЛ ВИД ПОМОЩЬ
Размер шрифта: По умолчанию Автосохранение данных включено. Выполнено: 17.08.2018 19:14:43

Структура пакета
Иванов иван Иванович
Иванов иван Иванович

- Информация о лице, представляющем сведения
- Раздел 1. Сведения о доходах
- Раздел 2. Сведения о расходах
- Раздел 3. Сведения об имуществе
 - 3.1. Недвижимое имущество**
 - 3.2. Транспортные средства
- Раздел 4. Сведения о счетах в банках и иных кредитных организациях
- Раздел 5. Сведения о ценных бумагах

3.1. Недвижимое имущество

№ п/п	Вид и наименование имущества	Вид собственности	Местонахождение (адрес)	Площадь (кв.м)	Основание приобретения и источник средств
1	Земельные участки + Добавить				
2	Жилые дома, дачи + Добавить				
3	Квартиры + Добавить				
4	Гаражи + Добавить				
5	Иное недвижимое имущество: + Добавить				

Иванов иван Иванович 01.01.2017-31.12.2017:31.12.2017
ФАЙЛ ВИД ПОМОЩЬ
Размер шрифта: По умолчанию Автосохранение данных включено. Выполнено: 17.08.2018 19:14:43

Структура пакета
Иванов иван Иванович
Иванов иван Иванович

- Информация о лице, представляющем сведения
- Раздел 1. Сведения о доходах
- Раздел 2. Сведения о расходах
- Раздел 3. Сведения об имуществе
 - 3.1. Недвижимое имущество
 - 3.2. Транспортные средства**
- Раздел 4. Сведения о счетах в банках и иных кредитных организациях
- Раздел 5. Сведения о ценных бумагах
- 5.1. Акции и иное участие в коммерческих организациях и фондах

3.2. Транспортные средства

№ п/п	Вид, марка, модель транспортного средства, год изготовления	Вид собственности	Место регистрации
1	Автомобили легковые: + Добавить		
2	Автомобили грузовые: + Добавить		
3	Мототранспортные средства: + Добавить		
4	Сельскохозяйственная техника: + Добавить		
5	Водный транспорт: + Добавить		
6	Воздушный транспорт: + Добавить		
7	Иные транспортные средства: + Добавить		

<https://справка-бк.рф>

Сведения о счетах в банках. Нужно указать все имеющиеся!

Иванов Иван Иванович 01.01.2017-31.12.2017 12.2017

ФАЙЛ ВИД ПОМОЩЬ

Размер шрифта: По умолчанию Автосохранение данных включено. Выполнено: 17.08.2018 19:14:43

Структура пакета

Иванов Иван Иванович

Иванов Иван Иванович

Структура справки

- Информация о лице, представляющем сведения
- Раздел 1. Сведения о доходах
- Раздел 2. Сведения о расходах
- Раздел 3. Сведения об имуществе
 - 3.1. Недвижимое имущество
 - 3.2. Транспортные средства
- Раздел 4. Сведения о счетах в банках и иных кредитных организациях
- Раздел 5. Сведения о ценных бумагах
 - 5.1. Акции и иное участие в коммерческих организациях и фондах
 - 5.2. Иные ценные бумаги
- Раздел 6. Сведения об обязательствах имущественного характера
 - 6.1. Объекты недвижимого имущества, находящиеся в пользовании
 - 6.2. Срочные обязательства финансового характера
- Раздел 7. Безвозмездные сделки
- Приложение

Раздел 4. Сведения о счетах в банках и иных кредитных организациях

№ п/п	Наименование и адрес банка или иной кредитной организации	Вид и валюта счёта	Дата открытия счёта	Остаток на счёте (руб.)	Сумма поступивших на счёт денежных средств (руб.)
-------	-----------------------------------------------------------	--------------------	---------------------	-------------------------	---------------------------------------------------

+ Добавить

Счет

Наименование и адрес банка или иной кредитной организации

Пояснения

Вид счёта: Депозитный

Валюта счёта: Рубль

Дата открытия счёта

Остаток на счёте

Общая сумма денежных поступлений на счёт не превышает общий доход лица и его супруга (супруги) за отчетный период и два предшествующих ему года

Сумма поступивших средств

Номер выписки

Дата выписки

Количество листов выписки

* Поле, необязательное для заполнения

OK Отмена

← Предыдущий раздел Следующий раздел →

<https://справка-бк.рф>

Сведения о вкладах и ценных бумагах.

Сюда вносится информация об открытых банковских счетах и иных способах капиталовложений.

Например, если пользователь владеет акциями предприятий или ценными бумагами, эти данные вносятся в данный раздел.

The screenshot shows the 'Справка' (Help) application window for user 'Иванов Иван Иванович'. The main window title is 'Иванов Иван Иванович 01.01.2017-31.12.2017-31.12.2017'. The interface includes a menu bar (ФАЙЛ, ВИД, ПОМОЩЬ), a toolbar with icons for file operations, and a status bar showing 'Выполнено: 17.08.2018 19:14:43'. The left sidebar shows a tree view of the application structure, with '5.1 Акции и иное участие в коммерческих организациях и фондах' selected. The main content area displays a table with the following columns: '№ п/п', 'Наименование и организационно-правовая форма организации', 'Местонахождение организации (адрес)', 'Уставный капитал (руб.)', 'Доля участия', and 'Основание участия'. A '+ Добавить' button is located below the table. A dialog box titled 'Участие в коммерческих организациях и фондах' is open, containing the following fields: 'Организационно-правовая форма' (dropdown menu), 'Наименование организации' (text field), 'Местонахождение организации (адрес)' (text field with a search icon), 'Уставный капитал (руб.)' (text field), 'Вид акции' (dropdown menu), 'Номинальная стоимость акции (руб.)' (text field), 'Количество акций' (text field), 'Общая стоимость' (text field), and 'Основание участия' (text field). The dialog box also includes 'OK' and 'Отмена' buttons and a note: '* Поле, рекомендуемое для заполнения'.

Сведения об используемой недвижимости.

Отмечаются формы владения, например, гражданин имеет в собственности квартиру или владеет ей на основании договора аренды, у него есть гараж, земельный участок, дача или иное недвижимое имущество.

The screenshot displays the 'Справка-БК' application window for user 'Иванов Иван Иванович'. The main content area is titled '6.1. Объекты недвижимого имущества, находящиеся в пользовании'. It features a table with the following columns: '№ п/п', 'Вид имущества', 'Вид и сроки пользования', 'Основание пользования', 'Местонахождение (адрес)', and 'Площадь (кв.м)'. Below the table is a '+ Добавить' button and a list of property types: 'Квартала в пользовании', 'Земельный участок в пользовании', 'Гараж в пользовании', 'Дача в пользовании', 'Жилой дом в пользовании', and 'Иное недвижимое имущество в пользовании'. The left sidebar shows a navigation menu with sections 1 through 7, and the current section '6.1' is highlighted. At the bottom, there are navigation buttons for 'Предыдущий раздел' and 'Следующий раздел'.

Сведения об обязательствах.

Вводится информация об имеющихся кредитах, ссудах, займах и других видах обязательств госслужащего.

The screenshot displays a software interface for reporting obligations. The main window title is "Иванов Иван Иванович 01.01.2017-31.12.2017:31.12.2017". The sidebar on the left shows a tree view of sections, with "6.2. Срочные обязательства финансового характера" selected. The main area shows a table header for "6.2. Срочные обязательства финансового характера" with columns: "№ п/п", "Содержание обязательства", "Кредитор (должник)", "Основание возникновения", "Сумма обязательства/размер обязательства по состоянию на отчетную дату (руб.)", and "Условия обязательства". A "+ Добавить" button is visible below the table. A modal form titled "Срочные обязательства финансового характера" is open, containing fields for "Вид обязательства", "Поксения к обязательству", "Вторая сторона обязательства", "Статус второй стороны", "Основание возникновения", "Сумма основного обязательства (руб.)", "Размер обязательства по состоянию на отчетную дату (руб.)", and "Условие обязательства". The form also includes "OK" and "Отмена" buttons.

<https://справка-бк.рф>

Безвозмездные сделки.

Если в течение года были получены или подарены подарки, их нужно указать в этом разделе.

The screenshot shows the 'Безвозмездные сделки' (Gifts) section of the 'Справка-БК' (BK Statement) application. The interface is in Russian and displays a table for reporting gifts received or given during the reporting period.

Раздел 7. Сведения о недвижимом имуществе, транспортных средствах и ценных бумагах, отчужденных в течение отчетного периода в результате безвозмездной сделки

№ п/п	Вид имущества	Приобретатель имущества по сделке	Основание отчуждения
1	Земельные участки: + Добавить		
2	Иное недвижимое имущество: + Добавить		
3	Транспортные средства: + Добавить		
4	Ценные бумаги: + Добавить		

Navigation buttons at the bottom: [← Предыдущий раздел](#) and [Следующий раздел →](#)

URL: <https://справка-бк.рф>

Иные требования обязательные к соблюдению:

- Заполняя справки на родственников вначале указываются паспортные данные пользователя.
- Если нужная информация отсутствует в меню приведённых значений, выбирается пункт «Иное» и данные вводятся в текстовом режиме.
- Любые количественные значения и суммы указываются с десятичной точностью.
- Поля, для заполнения которых отсутствуют необходимые данные оставляются пустыми или отмечаются лаконичными пояснениями в формате: имею/не имею. Использование других символов и обозначений, в том числе прочерка считаются недопустимыми.
- Не допускается подавать справки, на которых присутствуют дефекты печати, например, пятна или цветовые полосы, вызванные некачественным картриджем.
- Запрещается вносить исправления в распечатанный документ при помощи ручки или корректора. Если на бумажном формате справки обнаружены неточности, документ создаётся заново.
- Листы не скрепляются: скоросшиватели, скрепки и другие элементы фиксации не используются.



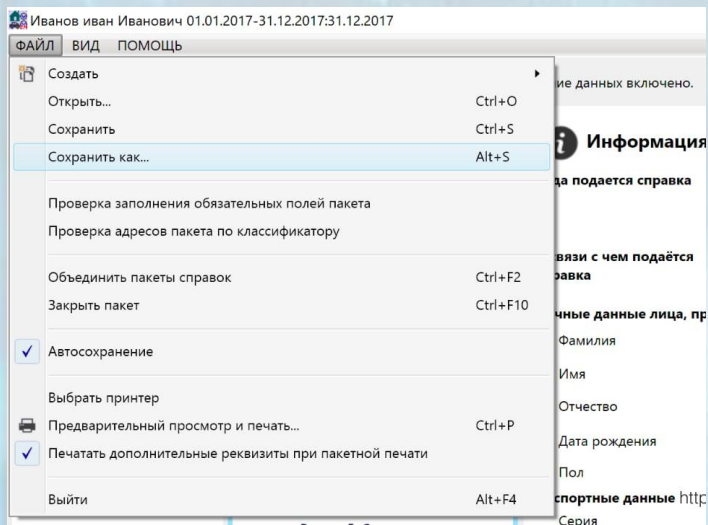
После заполнения обязательных полей, нужно отметить галочкой подтверждение полноты и достоверности указанных сведений.

Если при сохранении или отправки декларации в печать система выявляет пустые обязательные поля или иные неточности заполнения, некорректный раздел выделяется красным цветом и на экран выводится соответствующее уведомление с указанием причин.

**Подробный разбор заполнения бланка описан в видео:
https://youtu.be/_cZvjYrheE**



Как сохранить справку БК



При работе с программой Справки БК необходимость самостоятельного сохранения отсутствует: в приложении есть функция автосохранения, которая сохраняет изменения с интервалом 60 секунд. Поэтому вероятность потерять введённую в режиме онлайн информацию при внезапном отключении электроэнергии сведена к минимуму.

Для самостоятельного сохранения справки предлагается два варианта действий:

- Нажатие стилизованной под жёсткий диск иконки в верхнем левом углу рабочего окна программы.

- Выбор в разделах системного меню пункта «Файл» в левом верхнем углу окна программы, далее – «Сохранить».

Не рекомендуется сохранять данные за разные отчётные периоды под одинаковыми названиями: это приводит к потере информации предыдущих пакетов.

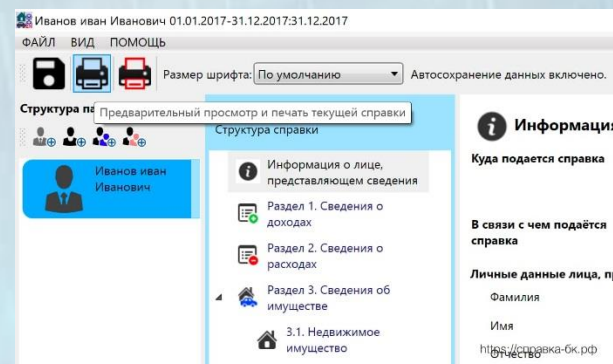
Как распечатать справку БК

Для этого нужно выбрать иконку, стилизованную под изображение принтера, и документ отправится в очередь на печать.

Если пользователь пропустил поля, обязательные для заполнения, программа БК выводит на экран соответствующее предупреждение и предлагает вывести список незаполненных разделов. После внесения исправлений, документ отправляется на печать повторно.

Важный момент, о котором нужно знать при распечатке документов – проверка указанных адресов. Приложение сверяет актуальность указанных сведений с данными справочников.

Если программа БК не находит нужных адресов, на экране появляется контекстное окно, сообщающее об обнаруженных неточностях и предлагающее отобразить некорректную информацию. Выбрав «Да» в этом окне, пользователь получает возможность внести исправления. В большинстве случаев, требуется подкорректировать название улицы или убрать нечитаемые для программы сокращения.



При распечатке документов через «Справки БК» нужно помнить о таких особенностях:

- На штрих-кодах не допускается делать рукописных пометок: нумерация страниц, подписи и т. д.

- Распечатанные листы подписываются в правом нижнем углу за исключением последнего: здесь для этого отводится соответствующая графа.

- Страницы справок, подготовленных для разных подотчётных периодов, не являются взаимозаменяемыми даже если указанные в них сведения носят идентичный характер (например, нельзя поменять страницы за 2017 и 2018 год).

Кроме этого, отсутствие галочки в пункте подтверждения достоверности сведений приводит к блокировке очереди печати.

Чтобы распечатать справку БК с флешки на другом компьютере (это может понадобиться, если нет принтера), необходимо сохранить ее в формате .pdf и записать на флешку. Для этого нужно установить программу PDF-Reader или её аналог. После этого на этапе выбора принтера появится пункт печати в PDF. После это вставляете флеш-карту в компьютер с подключенным принтером, открываете файл PDF и выбираете «Печать». Также с флешки можно распечатать одну страницу в справке БК.

